

Бухгалтерский баланс
на 31 декабря 2018 г.

Организация Открытое акционерное общество "Сузовикинский элеватор" (ОАО "Сузовикинский элеватор")
Идентификационный номер налогоплательщика _____
Вид экономической деятельности Хранение и складирование зерна
Организационно-правовая форма / форма собственности Открытое Акционерное Общество / С долей федеральной собственности

Дата (число, месяц, год) _____
Форма по ОКУД _____
по ОКПО _____
ИНН _____
по ОКВЭД _____
по ОКОПФ / ОКФС _____
по ОКЕИ _____

Коды		
0710001		
31	12	2018
00937936		
3430001347		
52.10.3		
12247		41
384		

Единица измерения: в тыс. рублей

Местонахождение (адрес)
404411, Волгоградская обл, Сузовикинский р-н, Сузовикино г, Шоссейная ул, д. № 1

Пояснения	Наименование показателя	Код	На 31 декабря 2018 г.	На 31 декабря 2017 г.	На 31 декабря 2016 г.
	АКТИВ				
	I. ВНЕОБОРОТНЫЕ АКТИВЫ				
1.1	Нематериальные активы	1110	19	43	66
	Результаты исследований и разработок	1120	-	-	-
	Нематериальные поисковые активы	1130	-	-	-
	Материальные поисковые активы	1140	-	-	-
2	Основные средства	1150	82 760	59 476	39 388
	Доходные вложения в материальные ценности	1160	-	-	-
	Финансовые вложения	1170	-	-	-
	Отложенные налоговые активы	1180	5 744	5 266	7 149
	Прочие внеоборотные активы	1190	255	330	380
	Итого по разделу I	1100	88 778	65 115	46 983
	II. ОБОРОТНЫЕ АКТИВЫ				
4.1	Запасы	1210	17 051	19 554	15 192
	в том числе:				
	материалы		14 281	6 998	5 476
	готовая продукция, товары		2 770	12 556	9 716
	Налог на добавленную стоимость по приобретенным ценностям	1220	123	123	123
5.1	Дебиторская задолженность	1230	25 932	15 984	9 265
	в том числе:				
	покупатели и заказчики		20 410	14 262	8 802
	Финансовые вложения (за исключением денежных эквивалентов)	1240	-	-	-
	Денежные средства и денежные эквиваленты	1250	7 756	23 111	2 142
	Прочие оборотные активы	1260	1 676	2 578	1 159
	Итого по разделу II	1200	52 533	61 350	27 881
	БАЛАНС	1600	141 316	126 465	74 864

АУДИТОР
Букина
Мария Петровна
аттестат № 01-001090
СР№ 21706048067


Пояснения	Наименование показателя	Код	На 31 декабря 2018 г.	На 31 декабря 2017 г.	На 31 декабря 2016 г.
	ПАССИВ				
	III. КАПИТАЛ И РЕЗЕРВЫ				
	Уставный капитал (складочный капитал, уставный фонд, вклады товарищей)	1310	19	19	19
	Собственные акции, выкупленные у акционеров	1320	-	-	-
	Переоценка внеоборотных активов	1340	65 657	65 658	66 005
	Добавочный капитал (без переоценки)	1350	-	-	-
	Резервный капитал	1360	74	74	74
	Нераспределенная прибыль (непокрытый убыток)	1370	(7 378)	(4 207)	(20 245)
	Итого по разделу III	1300	58 372	61 544	45 853
	IV. ДОЛГОСРОЧНЫЕ ОБЯЗАТЕЛЬСТВА				
5.3	Заемные средства	1410	41 489	15 000	-
	Отложенные налоговые обязательства	1420	3 903	3 176	1 629
	Оценочные обязательства	1430	-	-	-
5.3	Прочие обязательства	1450	9 549	10 826	-
	Итого по разделу IV	1400	54 941	29 002	1 629
	V. КРАТКОСРОЧНЫЕ ОБЯЗАТЕЛЬСТВА				
5.3	Заемные средства	1510	11 337	8 996	3 000
5.3	Кредиторская задолженность	1520	16 665	25 368	21 616
	в том числе:				
	поставщики и подрядчики		7 795	7 610	13 498
	Доходы будущих периодов	1530	-	-	-
7	Оценочные обязательства	1540	1	1 555	2 766
	Прочие обязательства	1550	-	-	-
	Итого по разделу V	1500	28 003	35 919	27 382
	БАЛАНС	1700	141 316	126 465	74 864

Руководитель



(подпись)

**Лепский Владимир
Александрович**
(расшифровка подписи)



22 февраля 2019 г.

**Отчет о финансовых результатах
за Январь - Декабрь 2018 г.**

Организация Открытое акционерное общество "Сузовикинский элеватор" (ОАО "Сузовикинский элеватор")
 Идентификационный номер налогоплательщика _____
 Вид экономической деятельности Хранение и складирование зерна
 Организационно-правовая форма / форма собственности Открытое Акционерное Общество / С долей федеральной собственности
 Единица измерения: в тыс. рублей

Дата (число, месяц, год) _____
 Форма по ОКУД _____
 по ОКПО _____
 ИНН _____
 по ОКВЭД _____
 по ОКОПФ / ОКФС _____
 по ОКЕИ _____

Коды		
0710002		
31	12	2018
00937936		
3430001347		
52.10.3		
12247		41
384		

Пояснения	Наименование показателя	Код	За Январь - Декабрь 2018 г.	За Январь - Декабрь 2017 г.
	Выручка	2110	293 755	273 078
	Себестоимость продаж	2120	(251 168)	(205 280)
	Валовая прибыль (убыток)	2100	42 587	67 798
	Коммерческие расходы	2210	(7 050)	(5 594)
	Управленческие расходы	2220	(35 081)	(32 556)
	Прибыль (убыток) от продаж	2200	456	29 648
	Доходы от участия в других организациях	2310	-	-
	Проценты к получению	2320	-	-
	Проценты к уплате	2330	(2 295)	(2 789)
	Прочие доходы	2340	1 415	5 887
	Прочие расходы	2350	(2 145)	(7 517)
	Прибыль (убыток) до налогообложения	2300	(2 569)	25 229
	Текущий налог на прибыль	2410	-	(1 879)
	в т.ч. постоянные налоговые обязательства (активы)	2421	(764)	(262)
	Изменение отложенных налоговых обязательств	2430	(728)	(1 547)
	Изменение отложенных налоговых активов	2450	477	(1 882)
	Прочее	2460	(352)	(4 230)
	Чистая прибыль (убыток)	2400	(3 172)	15 691

АУДИТОР
 Букина
 Мария Петровна
 аттестат № 01-001090
 ИНН 2170094806


Пояснения	Наименование показателя	Код	За Январь - Декабрь 2018 г.	За Январь - Декабрь 2017 г.
	Результат от переоценки внеоборотных активов, не включаемый в чистую прибыль (убыток) периода	2510	(2)	(346)
	Результат от прочих операций, не включаемый в чистую прибыль (убыток) периода	2520	-	-
	Совокупный финансовый результат периода	2500	(3 174)	15 345
	Справочно Базовая прибыль (убыток) на акцию	2900	-	-
	Разводненная прибыль (убыток) на акцию	2910	-	-

Руководитель

(подпись)

Лепский Владимир
Александрович
(расшифровка подписи)

22 февраля 2019 г.



**Отчет об изменениях капитала
за Январь - Декабрь 2018 г.**

Организация Открытое акционерное общество "Сузовикинский элеватор" (ОАО "Сузовикинский элеватор")

Идентификационный номер налогоплательщика _____

Вид экономической деятельности Хранение и складирование зерна

Организационно-правовая форма / форма собственности Открытое Акционерное Общество / С долей федеральной собственности

Единица измерения: в тыс. рублей

Форма по ОКУД _____

Дата (число, месяц, год) _____

по ОКПО _____

ИНН _____

по ОКВЭД _____


по ОКОПФ / ОКФС _____

по ОКЕИ _____

Коды		
0710003		
31	12	2018
00937936		
3430001347		
52.10.3		
12247	41	
384		

1. Движение капитала

Наименование показателя	Код	Уставный капитал	Собственные акции, выкупленные у акционеров	Добавочный капитал	Резервный капитал	Нераспределенная прибыль (непокрытый убыток)	Итого
Величина капитала на 31 декабря 2016 г.	3100	19	-	66 005	74	(20 245)	45 853
<u>За 2017 г.</u>							
Увеличение капитала - всего:	3210	-	-	-	-	16 037	16 037
в том числе:							
чистая прибыль	3211	X	X	X	X	15 691	15 691
переоценка имущества	3212	X	X	-	X	346	346
доходы, относящиеся непосредственно на увеличение капитала	3213	X	X	-	X	-	-
дополнительный выпуск акций	3214	-	-	-	X	X	-
увеличение номинальной стоимости акций	3215	-	-	-	X	-	X
реорганизация юридического лица	3216	-	-	-	-	-	-
	3217	-	-	-	-	-	-
Уменьшение капитала - всего:	3220	-	-	(346)	-	-	(346)
в том числе:							
убыток	3221	X	X	X	X	-	-
переоценка имущества	3222	X	X	(346)	X	-	(346)
расходы, относящиеся непосредственно на уменьшение капитала	3223	X	X	-	X	-	-
уменьшение номинальной стоимости акций	3224	-	-	-	X	-	-
уменьшение количества акций	3225	-	-	-	X	-	-
реорганизация юридического лица	3226	-	-	-	-	-	-



Дивиденды	3227	X	X	X	X	-	-
-----------	------	---	---	---	---	---	---

АУДИТОР
Букина
Мария Петровна
аттестат № 01-001090
ОГРН 21703046067

Наименование показателя	Код	Уставный капитал	Собственные акции, выкупленные у акционеров	Добавочный капитал	Резервный капитал	Нераспределенная прибыль (непокрытый убыток)	Итого
Изменение добавочного капитала	3230	X	X	-	-	-	X
Изменение резервного капитала	3240	X	X	X	-	-	X
	3245	-	-	-	-	-	-
Величина капитала на 31 декабря 2017 г.	3200	19	-	65 658	74	(4 207)	61 544
<u>За 2018 г.</u>							
Увеличение капитала - всего:	3310	-	-	-	-	-	-
в том числе:							
чистая прибыль	3311	X	X	X	X	-	-
переоценка имущества	3312	X	X	-	X	-	-
доходы, относящиеся непосредственно на увеличение капитала	3313	X	X	-	X	-	-
дополнительный выпуск акций	3314	-	-	-	X	X	-
увеличение номинальной стоимости акций	3315	-	-	-	X	-	X
реорганизация юридического лица	3316	-	-	-	-	-	-
	3317	-	-	-	-	-	-
Уменьшение капитала - всего:	3320	-	-	(2)	-	(3 170)	(3 172)
в том числе:							
убыток	3321	X	X	X	X	(3 172)	(3 172)
переоценка имущества	3322	X	X	(2)	X	2	-
расходы, относящиеся непосредственно на уменьшение капитала	3323	X	X	-	X	-	-
уменьшение номинальной стоимости акций	3324	-	-	-	X	-	-
уменьшение количества акций	3325	-	-	-	X	-	-
реорганизация юридического лица	3326	-	-	-	-	-	-
дивиденды	3327	X	X	X	X	-	-
Изменение добавочного капитала	3330	X	X	-	-	-	X
Изменение резервного капитала	3340	X	X	X	-	-	X
	3345	-	-	-	-	-	-
Величина капитала на 31 декабря 2018 г.	3300	19	-	65 657	74	(7 378)	58 372

2. Корректировки в связи с изменением учетной политики и исправлением ошибок

Наименование показателя	Код	На 31 декабря 2016 г.	Изменения капитала за 2017 г.		На 31 декабря 2017 г.
			за счет чистой прибыли (убытка)	за счет иных факторов	
Капитал - всего					
до корректировок	3400	-	-	-	-
корректировка в связи с:					
изменением учетной политики	3410	-	-	-	-
исправлением ошибок	3420	-	-	-	-
после корректировок	3500	-	-	-	-
в том числе:					
нераспределенная прибыль (непокрытый убыток):					
до корректировок	3401	-	-	-	-
корректировка в связи с:					
изменением учетной политики	3411	-	-	-	-
исправлением ошибок	3421	-	-	-	-
после корректировок	3501	-	-	-	-
до корректировок	3402	-	-	-	-
корректировка в связи с:					
изменением учетной политики	3412	-	-	-	-
исправлением ошибок	3422	-	-	-	-
после корректировок	3502	-	-	-	-



3. Чистые активы

Наименование показателя	Код	На 31 декабря 2018 г.	На 31 декабря 2017 г.	На 31 декабря 2016 г.
Чистые активы	3600	58 372	61 544	45 853

АУДИТОР
 Букина
 Мария Петровна
 аттестат № 01-0011-90
 ОГРН 21730948067



Руководитель
 (подпись)

**Лепский Владимир
 Александрович**
 (расшифровка подписи)

22 февраля 2019 г.

**Отчет о движении денежных средств
за Январь - Декабрь 2018 г.**

Организация Открытое акционерное общество "Суровикинский элеватор" (ОАО "Суровикинский элеватор")
 Идентификационный номер налогоплательщика _____
 Вид экономической деятельности Хранение и складирование зерна
 Организационно-правовая форма / форма собственности Открытое Акционерное Общество / С долей федеральной собственности
 Единица измерения: в тыс. рублей

Форма по ОКУД _____
 Дата (число, месяц, год) _____
 по ОКПО _____
 ИНН _____
 по ОКВЭД _____
 по ОКОПФ / ОКФС _____
 по ОКЕИ _____

Коды		
0710004		
31	12	2018
00937936		
3430001347		
52.10.3		
12247	41	
384		

Наименование показателя	Код	За Январь - Декабрь 2018 г.	За Январь - Декабрь 2017 г.
Денежные потоки от текущих операций			
Поступления - всего	4110	291 092	267 357
в том числе:			
от продажи продукции, товаров, работ и услуг	4111	289 652	266 345
арендных платежей, лицензионных платежей, роялти, комиссионных и иных аналогичных платежей	4112	-	-
от перепродажи финансовых вложений	4113	-	-
	4114	-	-
прочие поступления	4119	1 440	1 012
Платежи - всего	4120	(300 133)	(250 348)
в том числе:			
поставщикам (подрядчикам) за сырье, материалы, работы, услуги	4121	(209 859)	(169 174)
в связи с оплатой труда работников	4122	(55 096)	(50 613)
процентов по долговым обязательствам	4123	-	-
налога на прибыль организаций	4124	-	(1 443)
	4125	-	-
прочие платежи	4129	(35 178)	(29 118)
Сальдо денежных потоков от текущих операций	4100	(9 041)	17 009
Денежные потоки от инвестиционных операций			
Поступления - всего	4210	-	651
в том числе:			
от продажи внеоборотных активов (кроме финансовых вложений)	4211	-	651
от продажи акций других организаций (долей участия)	4212	-	-
от возврата предоставленных займов, от продажи долговых ценных бумаг (прав требования денежных средств к другим лицам)	4213	-	-
дивидендов, процентов по долговым финансовым вложениям и аналогичных поступлений от долевого участия в других организациях	4214	-	-
	4215	-	-
прочие поступления	4219	-	-
Платежи - всего	4220	(31 941)	(14 774)
в том числе:			
в связи с приобретением, созданием, модернизацией, реконструкцией и подготовкой к использованию внеоборотных активов	4221	(31 941)	(14 774)
в связи с приобретением акций других организаций (долей участия)	4222	-	-
в связи с приобретением долговых ценных бумаг (прав требования денежных средств к другим лицам), предоставление займов другим лицам	4223	-	-
процентов по долговым обязательствам, включаемым в стоимость инвестиционного актива	4224	-	-
	4225	-	-
прочие платежи	4229	-	-
Сальдо денежных потоков от инвестиционных операций	4200	(31 941)	(14 123)




Наименование показателя	Код	За Январь - Декабрь 2018 г.	За Январь - Декабрь 2017 г.
Денежные потоки от финансовых операций			
Поступления - всего	4310	78 479	58 890
в том числе:			
получение кредитов и займов	4311	78 479	58 890
денежных вкладов собственников (участников)	4312	-	-
от выпуска акций, увеличения долей участия	4313	-	-
от выпуска облигаций, векселей и других долговых ценных бумаг и др.	4314	-	-
	4315	-	-
прочие поступления	4319	-	-
Платежи - всего	4320	(52 852)	(40 807)
в том числе:			
собственникам (участникам) в связи с выкупом у них акций (долей участия) организации или их выходом из состава участников	4321	-	-
на уплату дивидендов и иных платежей по распределению прибыли в пользу собственников (участников)	4322	-	-
в связи с погашением (выкупом) векселей и других долговых ценных бумаг, возврат кредитов и займов	4323	(48 860)	(40 682)
	4324	-	-
прочие платежи	4329	(3 992)	(125)
Сальдо денежных потоков от финансовых операций	4300	25 627	18 083
Сальдо денежных потоков за отчетный период	4400	(15 355)	20 969
Остаток денежных средств и денежных эквивалентов на начало отчетного периода	4450	23 111	2 142
Остаток денежных средств и денежных эквивалентов на конец отчетного периода	4500	7 756	23 111
Величина влияния изменений курса иностранной валюты по отношению к рублю	4490	-	-

Руководитель



Лепский Владимир
Александрович
(расшифровка подписи)



22 февраля 2019 г.

Расчет стоимости чистых активов

Открытое акционерное общество "Суrowикинский элеватор" (ОАО "Суrowикинский элеватор")
(наименование организации)

Наименование показателя	Код строки бухгалтерского баланса	На 31 декабря 2018 г.	На 31 декабря 2017 г.	На 31 декабря 2016 г.
Активы				
Нематериальные активы	1110	19	43	66
Результаты исследований и разработок	1120	-	-	-
Нематериальные поисковые активы	1130	-	-	-
Материальные поисковые активы	1140	-	-	-
Основные средства	1150	82 760	59 476	39 388
Доходные вложения в материальные ценности	1160	-	-	-
Финансовые вложения долгосрочные	1170	-	-	-
Отложенные налоговые активы	1180	5 744	5 266	7 149
Прочие внеоборотные активы	1190	255	330	380
Запасы	1210	17 051	19 554	15 192
Налог на добавленную стоимость по приобретенным ценностям	1220	123	123	123
Дебиторская задолженность*	1230	25 932	15 984	9 265
Финансовые вложения краткосрочные	1240	-	-	-
Денежные средства и денежные эквиваленты	1250	7 756	23 111	2 142
Прочие оборотные активы	1260	1 676	2 578	1 159
ИТОГО активы		141 316	126 465	74 864
Пассивы				
Заемные средства долгосрочные	1410	41 489	15 000	-
Отложенные налоговые обязательства	1420	3 903	3 176	1 629
Оценочные обязательства долгосрочные	1430	-	-	-
Прочие обязательства долгосрочные	1450	9 549	10 826	-
Заемные средства краткосрочные	1510	11 337	8 996	3 000
Кредиторская задолженность	1520	16 665	25 368	21 616
Оценочные обязательства краткосрочные	1540	1	1 555	2 766
Прочие обязательства краткосрочные	1550	-	-	-
ИТОГО пассивы		82 944	64 921	29 011
Стоимость чистых активов		58 372	61 544	45 853

* - За исключением задолженности участников (учредителей) по взносам в уставный капитал.

